


Prijava sa mOTP Mobilnim tokenom

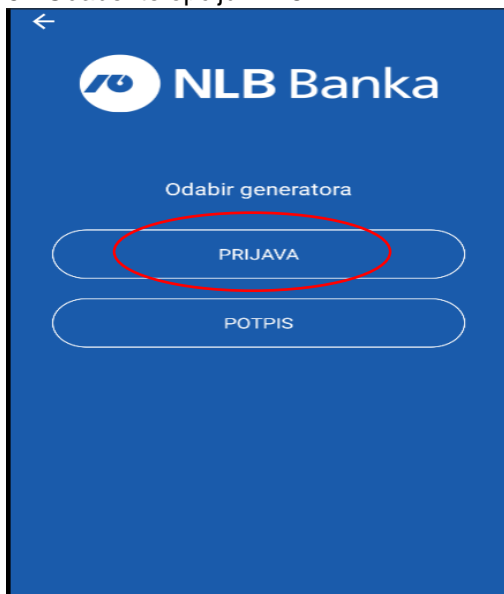
1. Otvorite E-bank Web aplikaciju




2. Kliknite na opciju **MOBILNI TOKEN**
3. Unesite Vaše korisničko ime
4. Otvorite mobilnu aplikaciju kliknite na opciju **OTP GENERATOR**



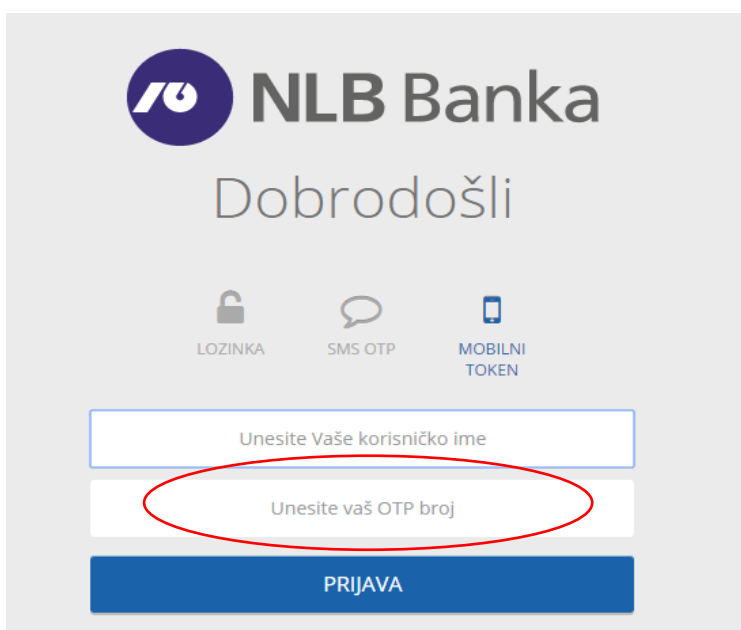
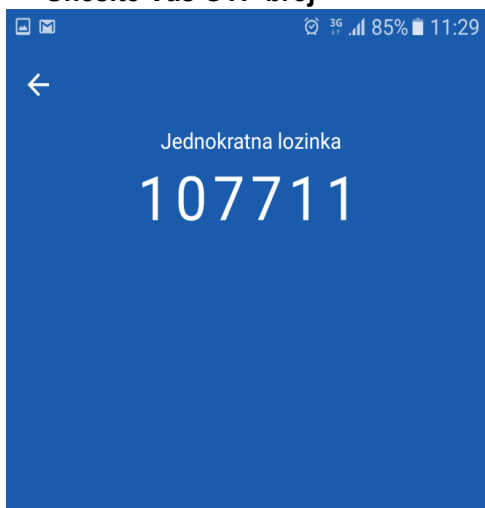
5. Odaberite opciju **PRIJAVA**



6. Unesite PIN koji ste odabrali i koji koristite za pristup MBank




7. Sistem će generisati mOTP broj – jednokratnu lozinku koju je potrebno unijeti na Ebank u dijelu **Unesite Vaš OTP broj**

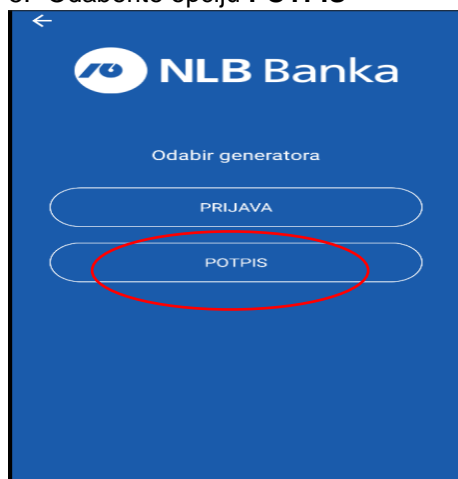


Potvrda plaćanja sa mOTP izazovom

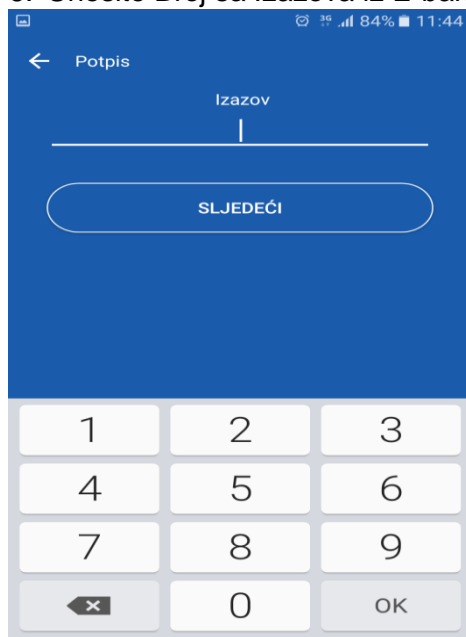
1. Prijavite se u Ebank sa opcijom Mobilni token
2. Kreirajte nalog za plaćanje
3. Kada se plaćanje bude privodilo kraju dobit će te ekran na kojem je navedeno da je potrebna autorizacija transakcije. U okviru instrukcija je naveden i broj koji se odnosi na "Izazov"
4. Otvorite mobilnu aplikaciju kliknite na opciju **OTP GENERATOR**



5. Odaberite opciju **POTPIS**

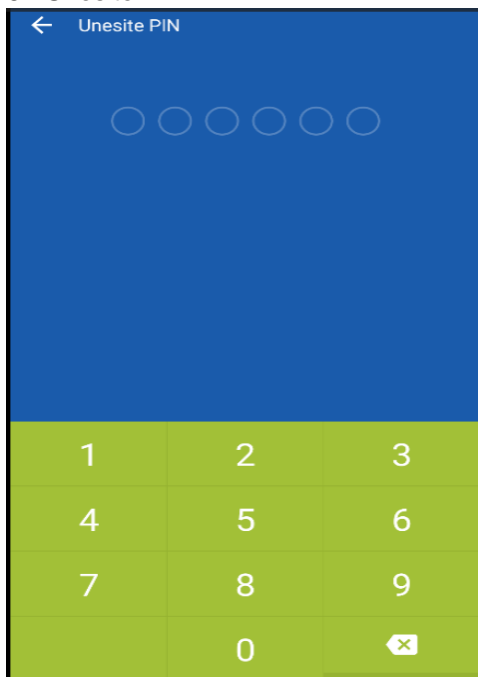


6. Unesite Broj sa Izazova iz E-bank Web aplikacije



7. Odaberi opciju **SLJEDEĆI**

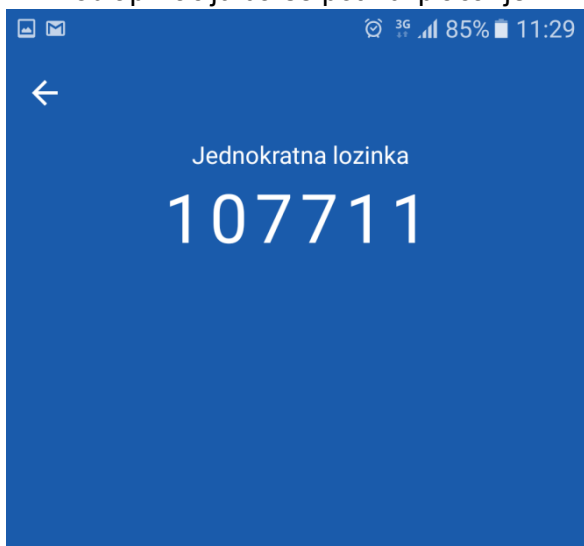
8. Unesite PIN



Unesite PIN

1	2	3
4	5	6
7	8	9
0		⌫

9. Aplikacija će generisati kod – jednokratnu lozinku koju će biti potrebno unijeti u E-bank Web aplikaciju da se potvrdi plaćanje.



Jednokratna lozinka

107711